




2026

NINJA® ZX™ -4RR ABS

Kawasaki
Let the Good Times Roll®



-  VERDE LIME
-  GRIS METALLIC MATTE GRAPHENESTEEL/
NEGRO METALLIC SPARK
-  BLANCO PEARL ROBOTIC/NEGRO METALLIC SPARK



POTENCIA

Motor	4 tiempos, cuatro cilindros en línea, DOHC, 16 válvulas, refrigeración líquida
Cilindrada	399 cc
Diámetro por carrera	57,0 x 39,1 mm
Relación de compresión	12,3:1
Potencia máxima	56 CV ¹ a 11 500 rpm
Par motor máximo	35,9 Nm a 11 000 rpm
Sistema de combustible	Inyección de combustible (DFI®) con válvulas de mariposa de 34 mm (4)
Encendido	TCBI con Digital Advance
Transmisión	6 marchas, cambio de retorno
Transmisión final	Cadena
Asistencia electrónica para el piloto	Indicador de conducción económica, Control de Tracción Kawasaki (KTRC - 3 modos), Kawasaki Quick Shifter (KQS - de doble dirección), Modos de potencia, Sistema de frenos antibloqueo (ABS)

RENDIMIENTO

Suspensión delantera/recorrido del neumático	Horquilla Showa invertida de 37 mm con componentes internos SFF-BP y ajuste de precarga del muelle/4,7 pulgadas
Suspensión trasera/recorrido del neumático	Brazo trasero horizontal, amortiguador Showa BFRC lite con gas y depósito piggyback, compresión, rebote y precarga del muelle ajustables/4,9 pulgadas
Neumático delantero	120/70-17

Neumático trasero	160/60-17
Frenos delanteros	Doble disco semiflotante de 290 mm con pinzas monobloque de 4 pistones de montaje radial y ABS
Frenos traseros	Disco simple de 220 mm con pinza de un pistón y ABS

DETALLES

Tipo de chasis	Tubular, acero de alta resistencia
Ángulo de dirección/Avance	23,5°/96 mm
Largo total	78,3 pulgadas
Ancho total	30,1 pulgadas
Altura del asiento	43,7 pulgadas
Distancia al suelo	5,3 pulgadas
Altura del asiento	31,5 pulgadas
Peso seco estimado	383,7 lb**
Peso en orden de marcha	188 kg*
Depósito de combustible	15 L
Distancia entre ejes	54,3 pulgadas
Características especiales	Instrumentación TFT a todo color de 4,3", conectividad para smartphone a través de RIDEOLGY THE APP
Colores disponibles	Verde Lime, Gris Metallic Matte Graphenesteel/Negro Metallic Spark, Blanco Pearl Robotic/Negro Metallic Spark
Garantía	Garantía limitada de 12 meses

Escanear con cámara para ver videos, características clave y más.



*El peso en orden de marcha del vehículo incluye todos los materiales y fluidos necesarios para su correcto funcionamiento, el depósito de combustible lleno (más del 90 por ciento de su capacidad) y el kit de herramientas (si se suministra).

**El peso en seco del vehículo excluye todos los materiales y fluidos necesarios para su correcto funcionamiento, el depósito de combustible lleno (más del 90 por ciento de su capacidad) y el kit de herramientas (si se suministra).

¹La potencia del vehículo se midió según la norma ISO 4106. Este estándar ISO mide los CV de manera diferente a los estándares SAE mediante los cuales se mide la potencia de muchos automóviles y, como resultado, la medición de CV a la que se hace referencia puede ser mayor que si se midiera según un estándar SAE. KAWASAKI SE PREOCUPA: Lea el Manual del Propietario y todas las advertencias del producto. Siempre use un casco, protección ocular y vestimenta adecuada. Nunca conduzca bajo la influencia de drogas o alcohol. Cumpla con el programa de mantenimiento que se indica en su Manual del Propietario. ©2025 Kawasaki Motors Corp., Estados Unidos.

Especificaciones sujetas a cambios. Visite ecuador.kawasaki-la.com para obtener detalles completos del producto.